



TOPCALF[®]
CALF HOUSING SOLUTIONS

TOPCALF, FÜR KALB & MILCHVIEHHALTER



0538³

0538³

INHALTSVERZEICHNIS

TOPCALF, FÜR KALB & MILCHVIEHHALTER

Done by People, Inspired by Calves 5

INNENHALTUNG | KÄLBERBOXEN

Topcalf Mono XL | Mono First Care 6

Topcalf Duo XL Flex 7

Topcalf Duo XXL EasyClean 8

Topcalf Trio XL (ohne Dach) 9

Topcalf Grundboxen 10

AUSSENHALTUNG | KÄLBERHUTTE

Topcalf Trio XL | XXL | XXL EasyClean 14

Topcalf Quattro XL | XXL | XXL EasyClean 16

Topcalf Quinto XL 18

AUSSENHALTUNG | GRUPPENHALTUNG

Topcalf Mobiler Kälberstall 20

Topcalf Kälberstall 23

Technische Änderungen und Irrtümer vorbehalten.. © Topcalf 2024



TOPCALF
CALF REARING SOLUTIONS

TOPCALF.COM

VDK-59-D

CALF REARING SOLUTIONS



DONE BY PEOPLE, INSPIRED BY CALVES

Bei Topcalf glauben wir, dass die Menschen den Unterschied machen. Durch Innovation versuchen wir, schnell auf die neuesten Markt- und Gesetzesentwicklungen zu reagieren. Wir führen unsere eigene Forschung durch und arbeiten mit verschiedenen Institutionen und Branchenspezialisten zusammen, um die bestmögliche Umgebung für Ihre Kälber zu schaffen. Bei der Entwicklung unserer Produkte konzentrieren wir uns stets auf Benutzerfreundlichkeit und Kalbkomfort.

Kalbkomfort

Unsere Kälberhütten zeichnen sich durch mehrere Aspekte aus. In allen unseren Kälberhütten stehen die Kälber immer auf einem hohen Boden und somit nie auf einer nassen oder kalten Oberfläche. Darüber hinaus sind unsere Kälberhütten überdurchschnittlich groß und leicht zu reinigen. Unsere Kälberhütten sind standardmäßig mit einem isolierten Dach und Lüftungsschiebern ausgestattet, um unter allen Bedingungen ein gutes Lebensumfeld zu gewährleisten.

Benutzerfreundlichkeit

Bei der Entwicklung unserer Kälberhaltungslösungen denken wir nicht nur an den Komfort der Kälber, sondern auch an den Arbeitskomfort für Sie als Milchviehalter. Alle unsere mobilen Kälberhütten sind leicht zu bewegen und haben zweiteilige Türen. Dadurch ist es möglich, eine Kälberbox zu betreten, ohne ein trinkendes Kalb zu stören. Alle unsere Kälberhütten haben herausnehmbare Trennwände, was die Unterbringung von Kälbern in Gruppenerleichtert, und die Kälberhütten sind mit integrierter Beleuchtung und elektrischen Anschlüssen ausgestattet. Ein weiterer großer Vorteil der Kälberboxen und Kälberhütten von Topcalf ist, dass Sie immer im Stehen arbeiten können, und dank der verlängerten Seitenwände und des Daches können Sie in der Kälberhütte immer in einer trockenen Umgebung arbeiten. Unsere Kälberhütten haben noch viele weitere Vorteile und Eigenschaften, die Sie in dieser Produktbroschüre entdecken können.

TOPCALF MONO

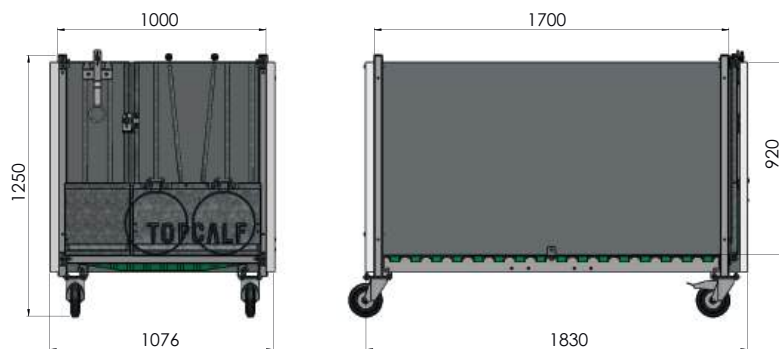
TOPCALF MONO XL | MONO FIRST CARE

KÄLBERBOX - MONO

Die Topcalf Mono XL Kälberbox ist eine mobile Kälberbox für 1 Kalb. Dank der Schwenkräder (2 mit Bremsen) lässt sich die Kälberbox leicht bewegen. In dieser Kälberbox steht das Kalb immer auf der richtigen Höhe auf einem herausnehmbaren Kunststoff-Lattenrost. Das bedeutet, dass das Kalb immer trocken ist und nicht auf einer kalten und/oder nassen Fläche liegt.

Wie alle Kälberboxen und Kälberhütten von Topcalf ist auch diese Kälberbox mit einer 2-teiligen Fronttür ausgestattet, durch die Sie die Kälberbox betreten können, ohne ein trinkendes Kalb zu stören. Der robuste verzinkte Rahmen dieser Kälberbox garantiert eine lange Lebensdauer. Die Mono Kälberbox wird als Bausatz mit dem in der Abbildung gezeigten Zubehör geliefert

- ✓ 4 Schwenkräder (2 mit Bremsen)
- ✓ 2-teilige Fronttür
- ✓ Herausnehmbarer Spaltenboden
- ✓ Serienmäßig mit Zubehör geliefert
- ✓ Lieferung als Bausatz



MONO FIRST CARE

Optionale Ausführung mit 2-teiliger Seitenwand. Nach dem Abkalben kann die Kälberbox neben dem Fressgitter platziert werden.



Mono first care

TOPCALF DUO XL FLEX

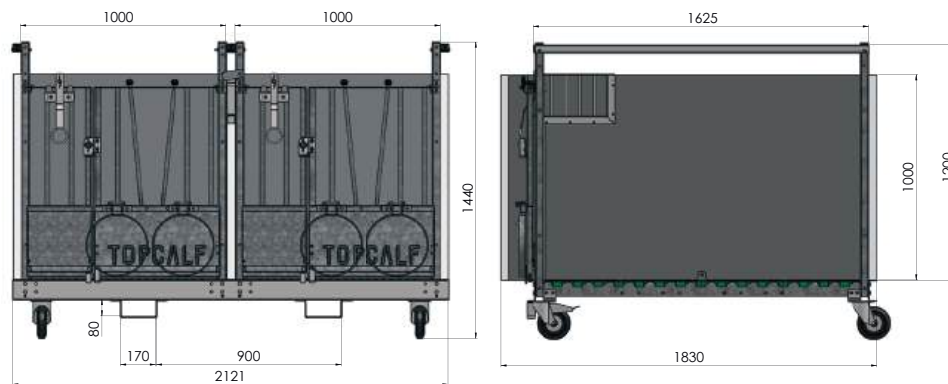
DUO XL FLEX

Die Topcalf Duo XL Flex Kälberbox bietet Platz für 2 Kälber. Wie alle Kälberboxen und Kälberhütten von Topcalf ist auch die "Duo" mit zweiteiligen Fronten ausgestattet, die den Zugang zur Kälberbox ermöglichen, ohne ein trinkendes Kalb zu stören. Auch in dieser Kälberbox liegt das Kalb hoch oben auf einem Kunststoffspaltenboden und somit nie auf einer kalten und/oder nassen Fläche. Die Duo Kälberbox kann dank ihrer Schwenkräder (2 mit Bremsen) leicht bewegt werden, sie kann aber auch von vorne angehoben und mit einem Gabelstapler transportiert werden.

PAARWEISE HALTUNG

Die Topcalf Duo XL Flex Kälberbox ist mit einer herausnehmbaren Trennwand ausgestattet, die es ermöglicht, Ihre Kälber einzeln oder paarweise unterzubringen. Verschiedene Studien haben gezeigt, dass die gemeinsame Haltung von zwei Kälbern einen positiven Einfluss auf die Sozialentwicklung der Kälber hat. Mit der Topcalf Duo XL flex können Sie flexibel entscheiden, ob und wann Sie Ihre Kälber paarweise unterbringen möchten.

Die Duo Kälberbox wird als Bausatz mit Tränkeschalen, klappbaren Eimerhalterungen, Nuckeleimerhalterungen und Nuckeleimer geliefert.

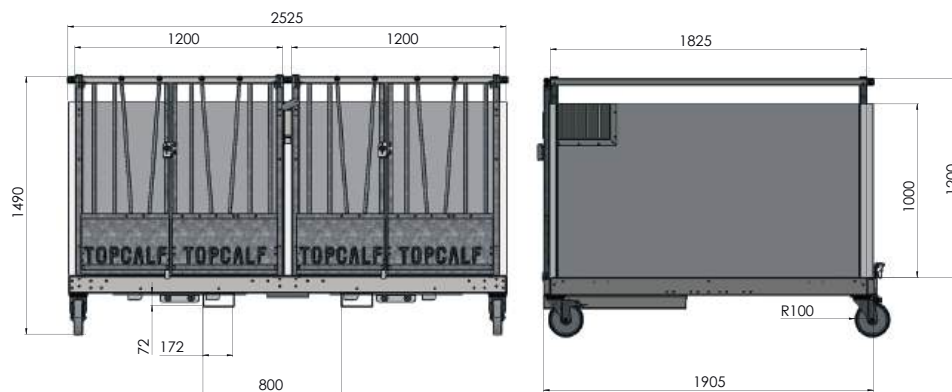


TOPCALF DUO XXL EASYCLEAN

KALVERBOX – DUO XXL EASYCLEAN

Die Topcalf Duo XXL EasyClean Kälberbox ist eine extra große Version der Duo XL Flex Kälberhütte. Diese Kälberhütte hat alle Vorteile der Duo XL Flex und noch mehr! Die Duo XXL EasyClean hat eine Gesamtfläche von 4,5 m² und wurde auf der Grundlage der Kälberhaltungsverordnung 2023 entwickelt. Diese sehr große Kälberbox ist mit sehr großen zweiteiligen Fronttüren mit verstellbaren

Die Topcalf Duo XXL wird in einer EasyClean-Version geliefert. Mit dem preisgekrönten EasyClean-System können beide Böden der Kälberbox gekippt werden, so dass die Kälberbox in Sekundenschnelle entleert und gereinigt werden kann. Standardmäßig kann die Kälberbox von vorne angehoben und über den Misthaufen entleert werden.

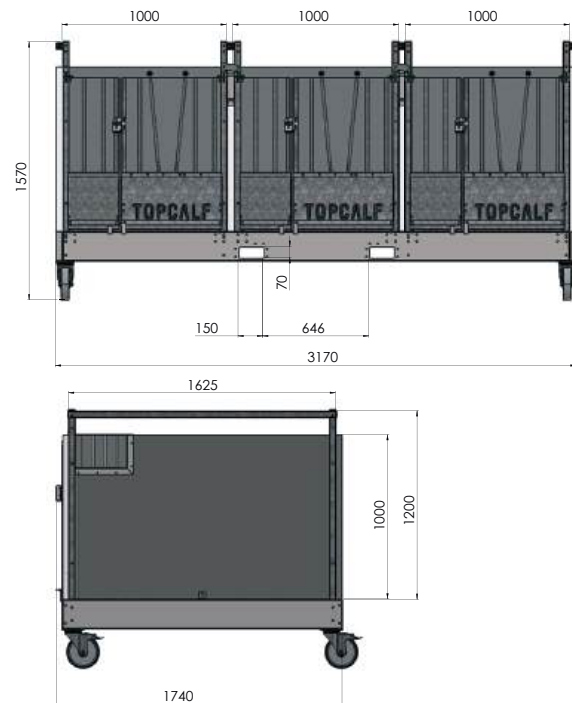


TOPCALF TRIO XL (OHNE DACH) MOBILE KÄLBERBOX AUF RÄDERN FÜR 3 KÄLBER

KÄLBERBOX - TRIO (OHNE DACH)

Die Topcalf Trio XL ohne Dach ist eine mobile Kälberbox für 3 Kälber, ideal für die Haltung von Kälbern im Stall. Diese Kälberbox hat einen stabilen Rahmen mit 4 Schwenkrädern, so dass sie leicht zu bewegen ist. Darüber hinaus kann die Kälberbox an der Vorder- und Rückseite mit einem Gabelstapler angehoben werden.

Wie alle Kälberboxen und Kälberhütten von Topcalf ist auch diese Kälberbox mit einer 2-teiligen Front ausgestattet und hat 2 herausnehmbare Trennwände, so dass die Kälber einzeln, paarweise oder in Gruppen gehalten werden können.



Trio XL (ohne dach)

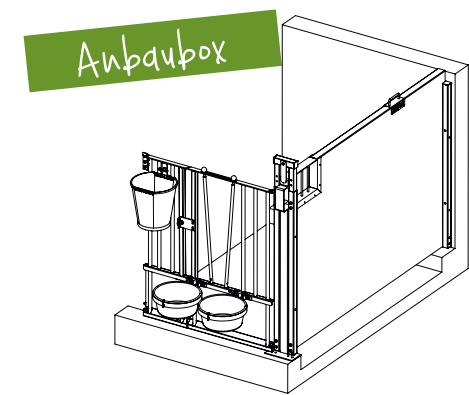
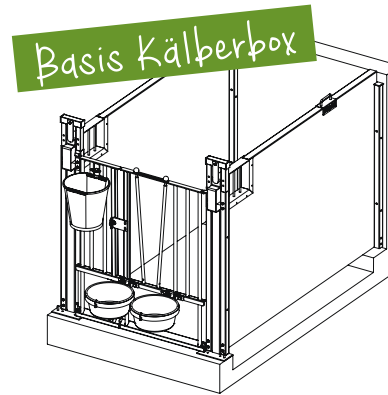
TOPCALF GRUNDBOXEN

MASSGESCHNEIDERT AUF IHRE BEDÜRFNISSE UND SITUATION

GRUNDBOXEN

Das Topcalf-Kälberstallsystem besteht aus Kälberboxen infester Position. Sie beginnen mit einer "Basis"-Kälberbox und haben dann die Möglichkeit, diese durch "Anbauboxen" zu erweitern. Das modulare Topcalf-Kälberstallsystem macht es sehr einfach, die Anbauboxen zu montieren oder zu demontieren. Das Topcalf-Kälberstallsystem kann sowohl im Innen- als auch im Außenbereich eingesetzt werden.

Die Trennwände sind leicht herausnehmbar, wodurch das Ausmisten und Reinigen der Kälberboxen sehr einfach ist. Mit den Trennwänden ist es auch möglich, eine kleine Gruppenhaltung zu schaffen. Auf diese Weise können sich die Kälber schon früh an eine kleine Gruppe gewöhnen.







TOPCALF KÄLBERHÜTTEN

TRIO | QUATTRO | QUINTO

TOPCALF KÄLBERHÜTTEN

Neben den kleineren Kälberhütten bietet Topcalf auch Kälberhütten mit isolierten Dächern für die Kälberhaltung im Freien an. Die Trio Kälberhütte bietet Platz für 3 Kälber, die Quattro für 4 Kälber und die Quinto für 5 Kälber. Diese Kälberhütten sind alle mit isolierten Dächern, zweiteiligen Fronten, Lüftungsschiebern, Beleuchtung und Stromanschlüssen ausgestattet.

Außerdem sind die Kälberhütten mit herausnehmbaren Spaltenböden aus Kunststoff ausgestattet, und die Hütten können mit einem Gabelstapler oder Lader leicht von vorne oder hinten bewegt werden. Trio, Quattro und Quinto sind alle mit herausnehmbaren Trennwänden ausgestattet. Diese ermöglichen es, eine oder mehrere (kleinere) Gruppen zu bilden. Die Kälberhütten werden standardmäßig komplett montiert mit Zubehör geliefert.

Die Kälberhütten Trio und Quattro sind auch in einer XXL-Ausführung erhältlich, die noch breiter und tiefer ist. Optional können die Kälberhütten auch mit Schiebevorhang, Gülle-Auffangwannen und/oder extra großen Lüftungsschiebern ausgestattet werden. Alle Kälberhütten werden serienmäßig mit folgendem Zubehör geliefert: Klappbare Eimerhalterungen, Tränkeschalen (8L), Nuckeleimerhalterungen mit Sicherung und Nuckeleimer.

ALLE VORTEILE:

- ✓ Arbeitserleichterung: Aufrechtes Arbeiten
- ✓ Isoliertes Dach: Schutz vor Hitzestress im Sommer, Schutz vor Kälte im Winter
- ✓ Hintere Lüftungsschieber: Klimakontrolle in der Kälberhütte
- ✓ Verlängerte Seitenwände: Kälber sind immer vor Zugluft geschützt
- ✓ Die Kälber liegen immer hoch auf einer trockenen Fläche und niemals auf einem kalten Boden
- ✓ Zweiteilige Fronttüren: ermöglichen das Betreten einer Kälberbox, ohne ein trinkendes Kalb zu stören
- ✓ Mobil: Die Kälberhütten können leicht mit einem Gabelstapler oder Frontlader von vorne oder hinten bewegt werden.
- ✓ Entfernbare Trennwände: Gruppen bilden
- ✓ Beleuchtung und Steckdosen
- ✓ Leicht zu reinigen: Solide Kunststoffwände mit herausnehmbarem Kunststoff-Spaltenboden
- ✓ Robuste Konstruktion und Materialien garantieren eine lange Lebensdauer

TOPCALF TRIO

XL | XXL | XXL EASYCLEAN

TRIO XL UND XXL

Die Topcalf Trio Kälberhütte ist für die Haltung von 3 Kälbern ausgelegt und ist in den Ausführungen XL und XXL erhältlich. Die Trio-Kälberhütte hat zwei herausnehmbare Trennwände, so dass die Kälber einzeln, paarweise oder in Gruppen gehalten werden können.

TRIO XXL EASYCLEAN

Die Trio XXL Kälberhütte kann auch mit dem preisgekrönten Topcalf EasyClean-System ausgestattet werden. Mit diesem System können alle 3 Böden gekippt werden, wodurch die Kälberhütte in Sekundenschnelle geleert und gereinigt werden kann.

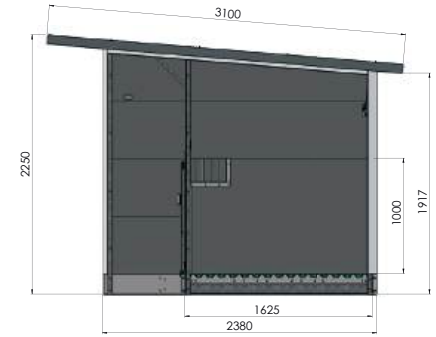
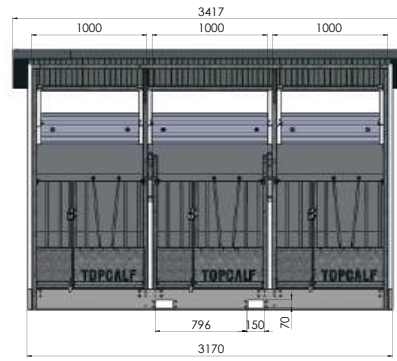
TOPCALF KÄLBERHÜTTEN

- ✓ Robuste Konstruktion
- ✓ Isoliertes Dach
- ✓ Kann mit einem Lader von vorne oder Hinten bewegt werden
- ✓ 2-teilige Fronttüren
- ✓ Belüftungsschieber
- ✓ Beleuchtung
- ✓ Stromanschluss
- ✓ Herausnehmbare Kunststoff-Spaltenböden
- ✓ Aufrecht in der Kälberhütte arbeiten
- ✓ Verlängerte Seitenwände: Kälber sind immer vor Zugluft geschützt

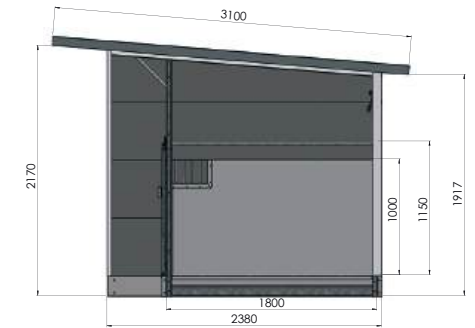
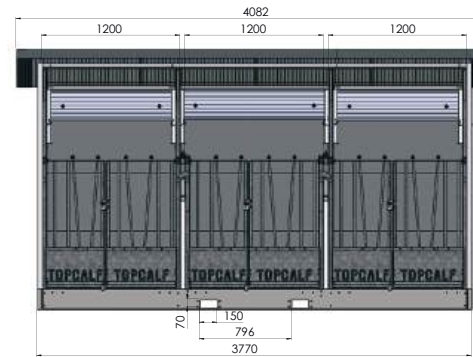




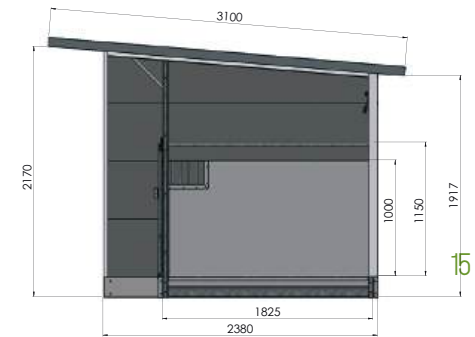
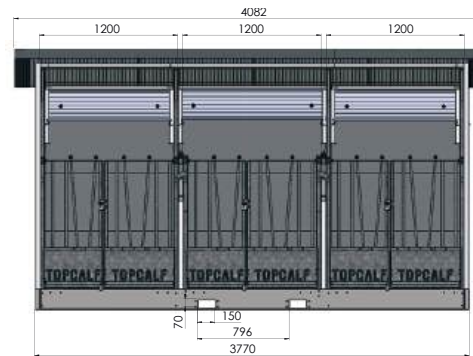
XL



XXL



XXL EasyClean



TOPCALF QUATTRO XL | XXL | XXL EASYCLEAN

KÄLBERHÜTTE - QUATTRO

Die Topcalf Quattro Kälberhütte ist für 4 Kälber ausgelegt und ist in den Ausführungen XL und XXL erhältlich. Die Quattro Kälberhütte hat 3 herausnehmbare Trennwände, so dass die Kälber einzeln, paarweise oder in Gruppen gehalten werden können.

QUATTRO XXL

Die Quattro XXL Kälberhütte hat sehr große Liegeflächen und ist serienmäßig mit extra breiten Luftschiebern ausgestattet. Aufgrund der sich ändernden Vorschriften sind diese Kälberhütten vor allem in Deutschland sehr gefragt.

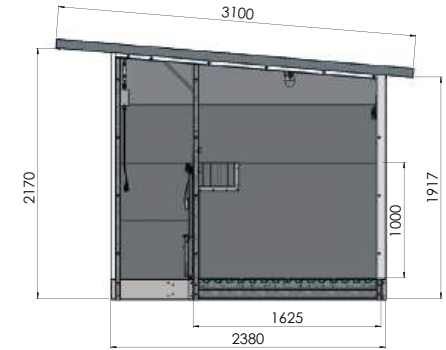
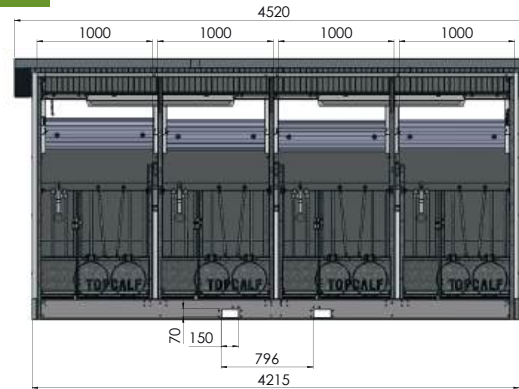
TOPCALF KÄLBERHÜTTEN

- ✓ Robuste Konstruktion
- ✓ Isoliertes Dach
- ✓ Kann mit einem Lader von vorne oder Hinten bewegt werden
- ✓ 2-teilige Fronttüren
- ✓ Belüftungsschieber
- ✓ Beleuchtung
- ✓ Stromanschluss
- ✓ Herausnehmbare Kunststoff-Spaltenboden
- ✓ Aufrecht in der Kälberhütte arbeiten
- ✓ Verlängerte Seitenwände: Kälber sind immer vor Zugluft geschützt

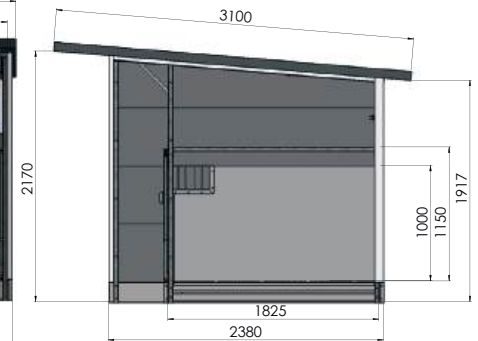





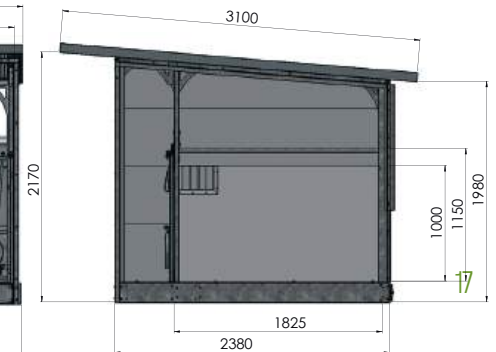
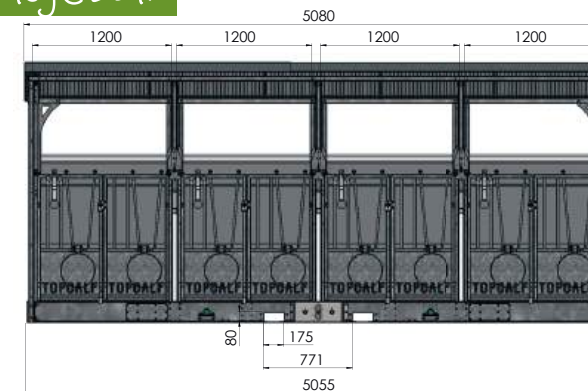
XL



XXL



XXL EasyClean



TOPCALF QUINTO

XL

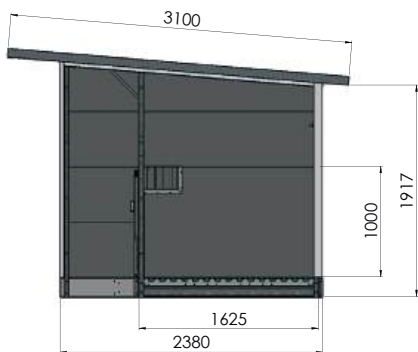
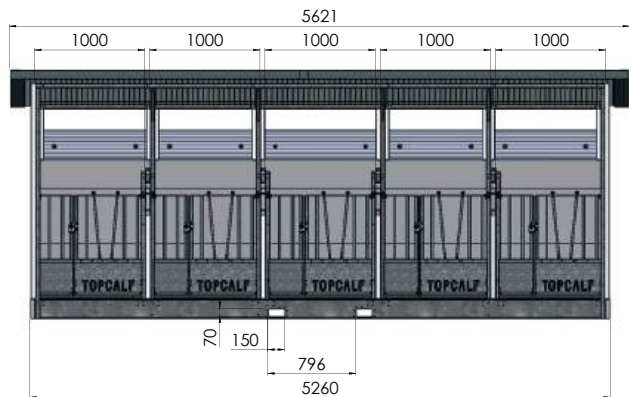
KÄLBERHÜTTE - QUINTO

Die Topcalf Quinto Kälberhütte ist die größte Kälberhütte in unserem Sortiment und ist für die Haltung von 5 Kälbern ausgelegt. Diese Kälberhütte hat 4 herausnehmbare Trennwände. Wie alle Topcalf-Kälberhütten wird auch diese Kälberhütte komplett montiert und mit Zubehör geliefert.

TOPCALF KÄLBERHÜTTEN

- ✓ Robuste Konstruktion
- ✓ Isoliertes Dach
- ✓ Kann mit einem Lader von vorne oder Hinten bewegt werden
- ✓ 2-teilige Fronttüren
- ✓ Belüftungsschieber
- ✓ Beleuchtung
- ✓ Stromanschluss
- ✓ Herausnehmbare Kunststoff-Spaltenboden
- ✓ Aufrecht in der Kälberhütte arbeiten
- ✓ Verlängerte Seitenwände: Kälber sind immer vor Zugluft geschützt







TOPCALF MOBILER KÄLBERSTALL

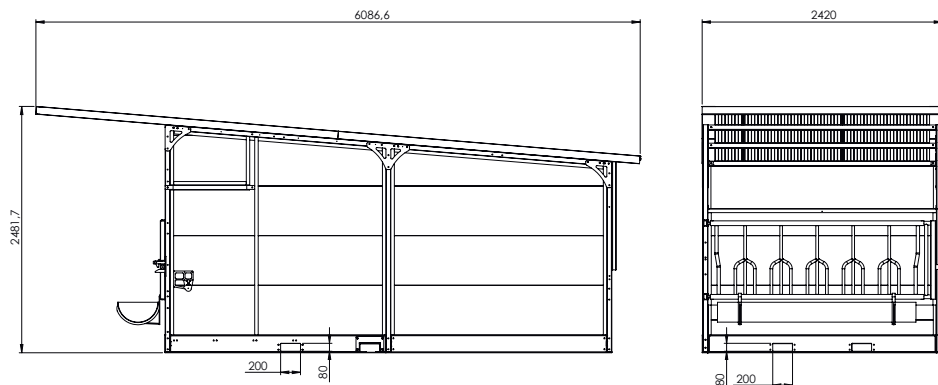
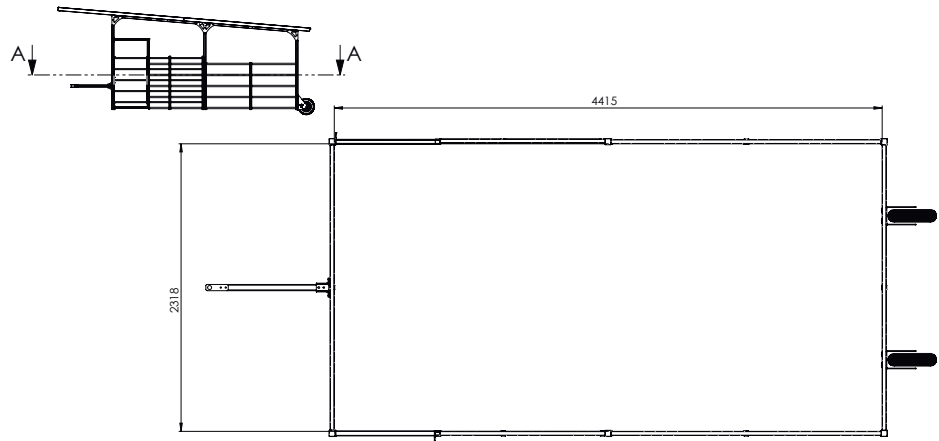
MOBILER KÄLBERSTALL

Die Topcalf Mobiler Kälberstall ist die ideale Lösung für die Haltung von Kälbern im Alter von bis zu 16 Wochen. Die Mobiler Kälberstall bietet Platz für 4 bis 6 Kälber und kann optional mit einer Schiebetür und Auslauf ausgestattet werden. Die Kälberhütte hat ein isoliertes Dach und das Klima in der Kälberhütte kann durch den großen Lüftungsschieber an der Rückseite reguliert werden.

Die Mobiler Kälberstall ist serienmäßig mit einem Palisade-Futtermgitter und einem Kunststoff-Spaltenboden an der Vorderseite der Kälberhütte ausgestattet. Darüber hinaus ist die Mobiler Kälberstall serienmäßig mit Beleuchtung, Strom, einer Heuraufe und einer Tränkeschale mit Anschluss ausgestattet. Die Mobiler Kälberstall kann auch leicht bewegt werden, da er sowohl von der Seite als auch von vorne mit einem Lader angehoben werden kann.

Neu im Topcalf-Sortiment ist der Auslauf mit Dach, der eine Gesamtfläche von 20 m² bietet.

- ✓ Stabiler, verzinkte Rahmen
- ✓ Solide Kunststoffwände
- ✓ Kunststoff-Spaltenboden
- ✓ Standard mit Palisaden Fressgitter
- ✓ Mit Futtermgitter und Wasserbecken
- ✓ Das Dach ist ausgeführt mit isolierten Sandwichpaneelen
- ✓ Standard ausgeführt mit große Ventilatieschieber
- ✓ Eingebaute LED-Beleuchtung und Stromanschluss
- ✓ Mit Gabelstapler Aufnahme Vorne und Seitlich



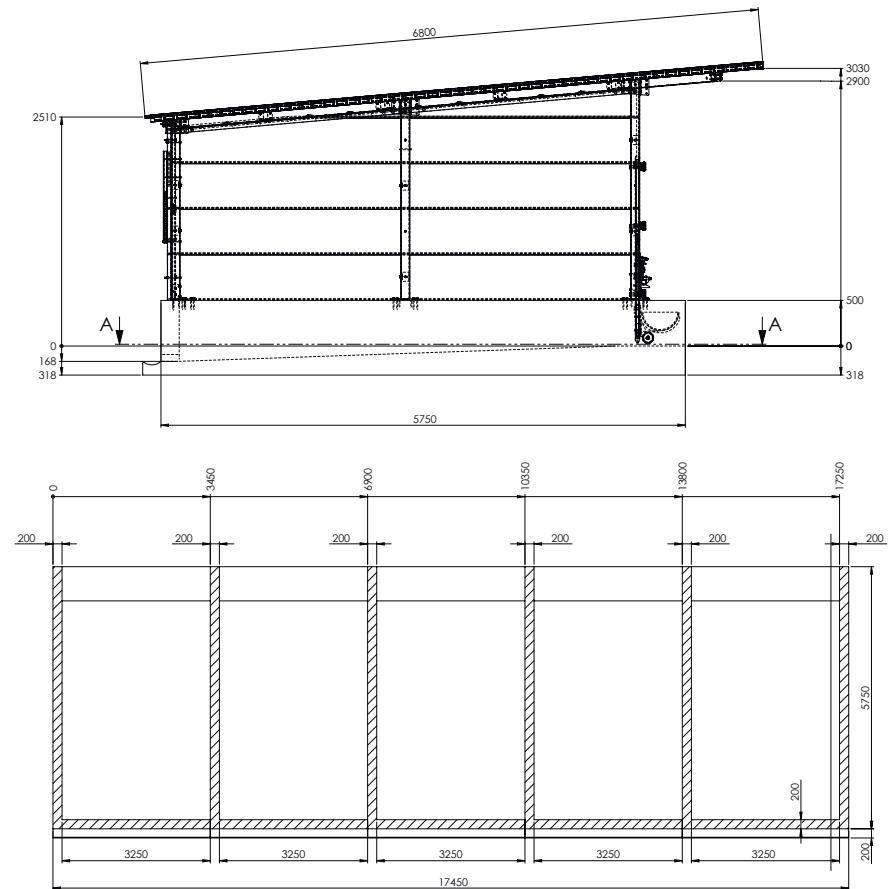
TOPCALF KÄLBERSTALL

16,25 M²

TOPCALF KÄLBERSTALL

Der Topcalf Kälberstall ist ein sehr großer Gruppenhaltung mit einer Gesamtfläche von 16,25 m². Die Kälberställe sind mit allen Annehmlichkeiten ausgestattet. Der feste Kälberstall ist mittlerweile ein bewährtes Konzept für die Gruppenhaltung. Kundenerfahrungen zeigen, dass sich Kälber in diesen Ställen nach ihrem Verbleib in Einzel- oder Doppelboxen gut entwickeln. Eine gute Kälbergesundheit, ein gesundes Klima und hervorragende Wachstumsresultate sind einige der häufig genannten Aspekte. Diese Kälberställe sind solide gebaut und können dank des Betonunterbaus problemlos maschinell ausgemistet werden..

- ✓ Stahlkonstruktion, Kunststoffwände und isoliertes Dach
- ✓ Verstellbaren Luftschieber an der Rückseite
- ✓ Gesamtfläche 16,25m² (5 x 3,25 m)
- ✓ Schwenkbares Fressgitter, inkl. Futtertrog und verstellbarem Rohr
- ✓ Eingangstor, mit verstellbaren Stäben
- ✓ Tränkebecke
- ✓ Beleuchtung und Stromanschluss nur im Basis-Stall







Topcalf BV
Zompstraat 24
8102 HX Raalte
Die Nederlande

+31 (0)85-4824900
info@topcalf.nl
www.topcalf.de

